



JÄSENKUNTARAPORTOINTI 1-4/2020

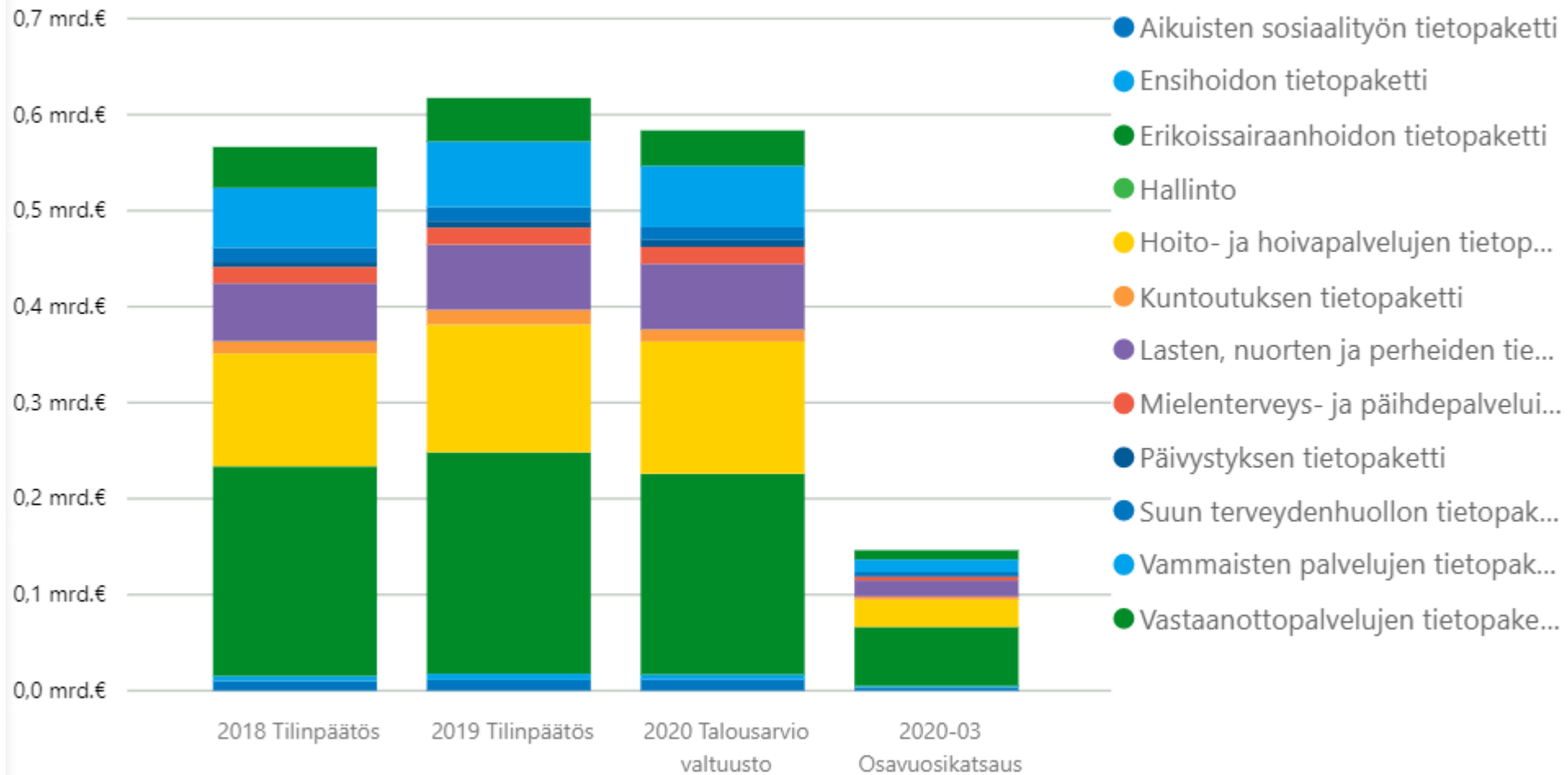
KESKI-UUDENMAAN SOTE

TULOSLASKELMA, OMA TOIMINTA

KESKI-UUDENMAAN SOTE -KUNTAYHTYMÄ ILMAN ERIKOISSAIRAANHOITOA	TA2020	Toteuma 1- 4/2020	Jäljellä MTA 2020	Toteuma-%
TOIMINTATUOTOT	430 379 810	167 490 693,51	262 889 116	38,92%
Myyntituotot	382 681 913	155 883 118,32	226 798 795	40,73%
Maksutuotot	39 858 848	10 237 597,28	29 621 250	25,68%
Tuet ja avustukset	1 802 230	79 550,72	1 722 679	4,41%
Muut toimintatuotot	6 036 819	1 290 427,19	4 746 392	21,38%
TOIMINTAKULUT	-428 703 810	-131 682 726,28	-297 021 084	30,72%
Henkilöstökulut	-165 674 965	-49 928 122,27	-115 746 843	30,14%
Palvelujen ostot	-197 585 728	-61 054 598,86	-136 531 129	30,90%
Aineet, tarvikkeet ja tavarat	-14 232 187	-5 490 760,05	-8 741 427	38,58%
Avustukset	-23 122 169	-5 900 142,13	-17 222 027	25,52%
Muut toimintakulut	-28 088 761	-9 309 102,97	-18 779 658	33,14%
TOIMINTAKATE	1 675 999	35 807 967,23	-34 131 968	2 136,51%
RAHOITUSTUOTOT JA -KULUT	-141 000	17 169,82	-158 170	-12,18%
Korkotuotot	0	17 296,07	-17 296	
Muut rahoitustuotot	0	6 772,90	-6 773	
Korkokulut	-141 000	-21,01	-140 979	0,01%
Muut rahoituskulut	0	-6 878,14	6 878	
VUOSIKATE	1 534 999	35 825 137,05	-34 290 138	2 333,89%
POISTOT JA ARVONALENTUMISET	-1 535 000	-493 266,83	-1 041 733	32,13%
Suunnitelman mukaiset poistot	-1 535 000	-493 266,83	-1 041 733	32,13%
TILIKAUDEN TULOS	0	35 331 870,22	-35 331 870	
TILIKAUDEN YLIJÄÄMÄ/ALIJÄÄMÄ	0	35 331 870,22	-35 331 870	
TILIKAUDEN YLIJÄÄMÄ/ALIJÄÄMÄ VYÖRYTYSERIEN JÄLKEEN	0	35 331 870,22	-35 331 870	

KUNTAYHTYMÄ YHTEENSÄ

Kokonaiskustannukset kausittain ja tietopaketeittain



KUNTAYHTYMÄ YHTEENSÄ TIETOPAKETEITTAIN

Toteumavertailu talousarvioon

Luokka	Talousarvio	Valittu kausi	Toteuma-% (TA)
Oma toiminta	362 362	116 713	32,2 %
Hoito- ja hoivapalvelujen tietopaketti	137 645	41 594	30,2 %
Lasten, nuorten ja perheiden tietopaketti	68 354	22 627	33,1 %
Vammaisten palvelujen tietopaketti	64 013	19 435	30,4 %
Vastaanottopalvelujen tietopaketti	36 845	14 898	40,4 %
Mielenterveys- ja päihdepalveluiden tietopaketti	17 617	5 194	29,5 %
Suun terveydenhuollon tietopaketti	13 363	4 941	37,0 %
Kuntoutuksen tietopaketti	12 564	4 525	36,0 %
Aikuisten sosiaalityön tietopaketti	11 553	3 879	33,6 %
Hallinto	406	-379	-93,3 %
ESH	221 208	84 412	38,2 %
Erikoissairaanhoidon tietopaketti	208 759	80 134	38,4 %
Päivystyksen tietopaketti	7 088	1 888	26,6 %
Ensihoidon tietopaketti	5 360	2 390	44,6 %
Yhteensä	583 570	201 125	34,5 %

SUORITTEET YHTEENSÄ

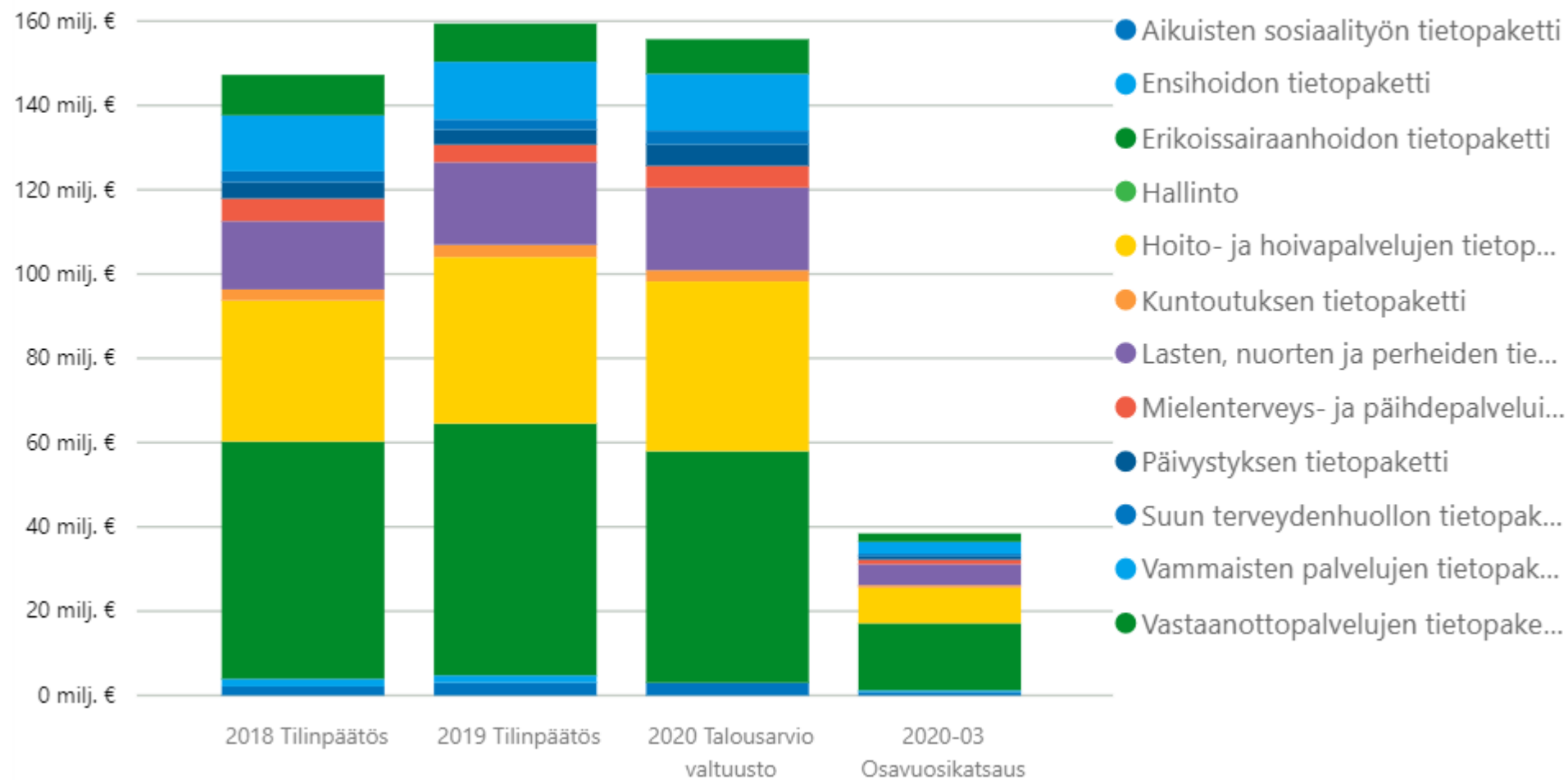
Suoritteet

Tietopaketti ja palvelu	Suorite	Kuntayhtymä
Aikuisten sosiaalityön tietopaketti		
Sosiaalityö ja -ohjaus	Asiakkaat	4 686
Hoito- ja hoivapalvelujen tietopaketti		
lääkäiden sosiaalityö ja -ohjaus	Asiakkaat	
Kotihoito	Käynnit	298 504
Perhehoito	Hoitopäivät	
Perustason kuntoutus- ja akuuttiosastohoito	Hoitopäivät	4 983
Pitkäaikaislaitoshoido	Hoitopäivät	12 738
Tehostettu asumispalvelu	Hoitopäivät	154 295
Kuntoutuksen tietopaketti		
Apuvälinepalvelut	Käynnit	1 840
Avokuntoutus, ei kotona tapahtuva	Käynnit	14 253
Kotikuntoutus	Käynnit	1 312
Lasten, nuorten ja perheiden tietopaketti		
Kasvatus- ja perheneuvonta	Käynnit	6 618
Kouluterveydenhuollon palvelut	Käynnit	22 488
Lapsiperheiden sosiaalityö ja -ohjaus	Asiakkaat	2 580
Lastenneuvolapalvelu	Käynnit	27 952
Lastensuojelun avohuolto	Asiakkaat	228

Mielenterveys- ja päihdepalveluiden tietopaketti		
Mielenterveysasiakkaan palveluasuminen	Hoitopäivät	35 536
Mielenterveysavohoito ja -kuntoutus	Käynnit	5 584
Päihdeavohoito- ja kuntoutus	Käynnit	8 709
Suun terveydenhuollon tietopaketti		
Suun terveydenhuolto peruspalvelut	Käynnit	59 478
Vammaisten palvelujen tietopaketti		
Sosiaalityö ja -ohjaus	Asiakkaat	4 226
Vastaanottopalvelujen tietopaketti		
Lääkärin ja hoitajan vastaanottopalvelut	Käynnit	110 700

HYVINKÄÄ

Kokonaiskustannukset kausittain ja tietopaketeittain



HYVINKÄÄ TIETOPAKETEITTAIN

Toteumavertailu talousarvioon

Luokka	Talousarvio	Valittu kausi	Toteuma-% (TA)	Kustannusosuus
Oma toiminta	95 783	30 875	32,2 %	26,5 %
Hoito- ja hoivapalvelujen tietopaketti	40 255	12 568	31,2 %	30,2 %
Lasten, nuorten ja perheiden tietopaketti	19 626	6 935	35,3 %	30,6 %
Vammaisten palvelujen tietopaketti	13 500	4 159	30,8 %	21,4 %
Vastaanottopalvelujen tietopaketti	8 195	3 113	38,0 %	20,9 %
Mielenterveys- ja päihdepalveluiden tietopaketti	5 144	1 367	26,6 %	26,3 %
Suun terveydenhuollon tietopaketti	3 282	984	30,0 %	19,9 %
Aikuisten sosiaalityön tietopaketti	3 020	1 060	35,1 %	27,3 %
Kuntoutuksen tietopaketti	2 665	780	29,3 %	17,2 %
Hallinto	96	-89	-93,0 %	23,5 %
ESH	59 926	22 283	37,2 %	26,4 %
Erikoissairaanhoidon tietopaketti	54 864	20 749	37,8 %	25,9 %
Päivystyksen tietopaketti	5 062	971	19,2 %	51,4 %
Ensihoidon tietopaketti		563	Ääretön	23,6 %
Yhteensä	155 709	53 158	34,1 %	26,4 %

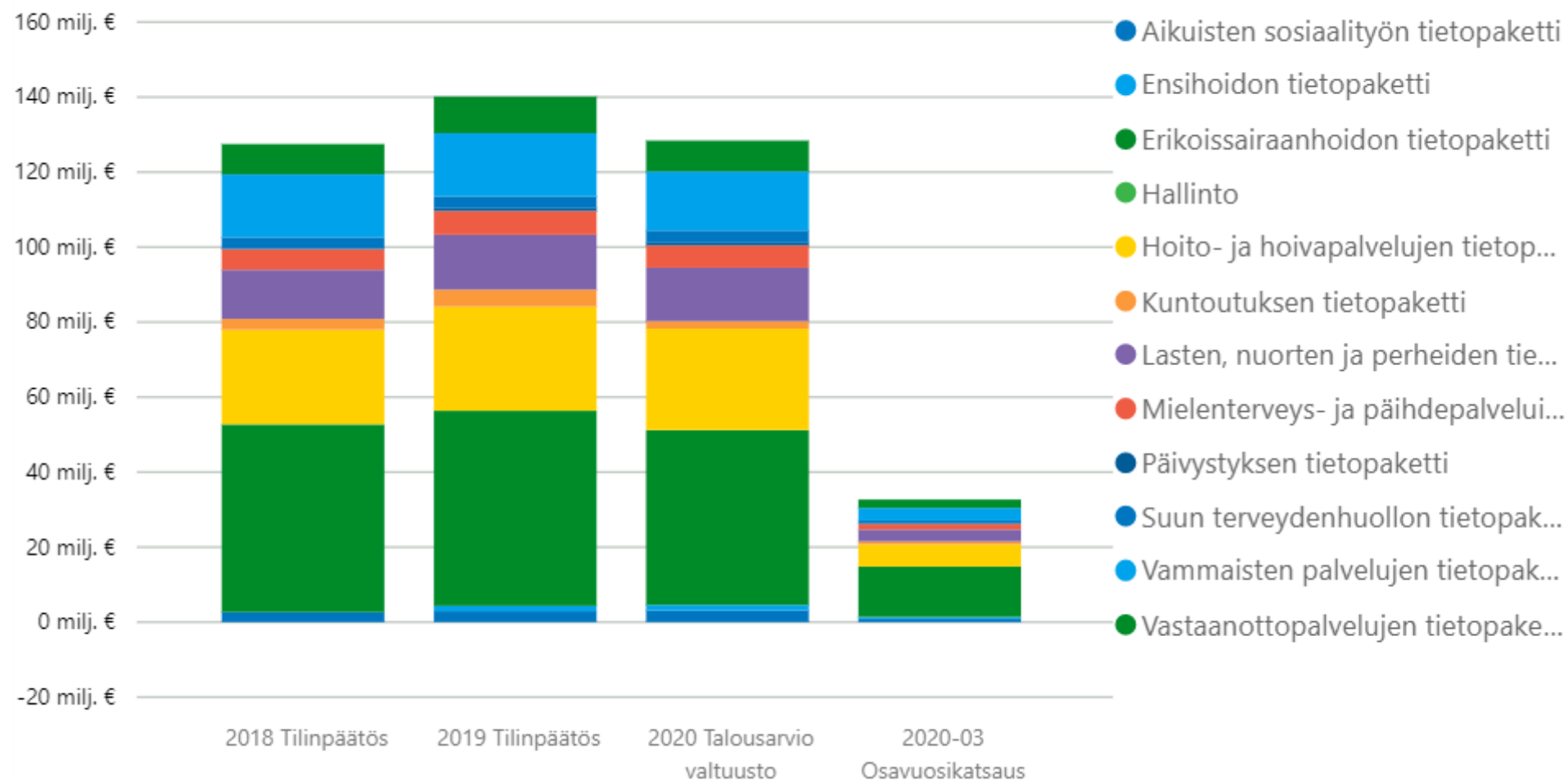
SUORITTEET HYVINKÄÄ

Tietopaketti ja palvelu	Suorite	Kuntayhtymä	Kunta	Kunnan osuus suoritteista
Vastaanottopalvelujen tietopaketti				
Lääkärin ja hoitajan vastaanottopalvelut	Käynnit	110 700	15 107	14 %
Suun terveydenhuollon tietopaketti				
Suun terveydenhuolto peruspalvelut	Käynnit	59 478	11 745	20 %
Kuntoutuksen tietopaketti				
Avokuntoutus, ei kotona tapahtuva	Käynnit	14 253	1 869	13 %
Apuvälinepalvelut	Käynnit	1 840	7	0 %
Kotikuntoutus	Käynnit	1 312		
Vammaisten palvelujen tietopaketti				
Sosiaalityö ja -ohjaus	Asiakkaat	4 226	1 042	25 %
Aikuisten sosiaalityön tietopaketti				
Sosiaalityö ja -ohjaus	Asiakkaat	4 686	777	17 %
Hoito- ja hoivapalvelujen tietopaketti				
Kotihoito	Käynnit	298 504	73 786	25 %
Tehostettu asumispalvelu	Hoitopäivät	154 295	47 441	31 %
Pitkäaikaislaitoshoido	Hoitopäivät	12 738	3 722	29 %
Perustason kuntoutus- ja akuuttiasastohoido	Hoitopäivät	4 983	288	6 %
lääkäiden sosiaalityö ja -ohjaus	Asiakkaat			
Perhehoito	Hoitopäivät			

Lasten, nuorten ja perheiden tietopaketti				
Kouluterveydenhuollon palvelut	Käynnit	22 488	5 822	26 %
Lastenneuvolapalvelu	Käynnit	27 952	5 772	21 %
Kasvatus- ja perheneuvonta	Käynnit	6 618	1 044	16 %
Lapsiperheiden sosiaalityö ja -ohjaus	Asiakkaat	2 580	849	33 %
Lastensuojelun avohuolto	Asiakkaat	228	58	25 %
Mielenterveys- ja päihdepalveluiden tietopaketti				
Mielenterveysasiakkaan palveluasuminen	Hoitopäivät	35 536	9 208	26 %
Päihdeavohoito- ja kuntoutus	Käynnit	8 709	4 082	47 %
Mielenterveysavohoito ja -kuntoutus	Käynnit	5 584	854	15 %

JÄRVENPÄÄ

Kokonaiskustannukset kausittain ja tietopaketeittain



JÄRVENPÄÄ TIETOPAKETEITTAIN

Toteumavertailu talousarvioon

Luokka	Talousarvio	Valittu kausi	Toteuma-% (TA)	Kustannusosuus
Oma toiminta	79 738	25 460	31,9 %	21,8 %
Hoito- ja hoivapalvelujen tietopaketti	27 052	8 549	31,6 %	20,6 %
Vammaisten palvelujen tietopaketti	15 755	4 490	28,5 %	23,1 %
Lasten, nuorten ja perheiden tietopaketti	14 239	4 051	28,4 %	17,9 %
Vastaanottopalvelujen tietopaketti	8 215	3 509	42,7 %	23,6 %
Mielenterveys- ja päihdepalveluiden tietopaketti	5 970	1 806	30,3 %	34,8 %
Suun terveydenhuollon tietopaketti	3 294	1 170	35,5 %	23,7 %
Aikuisten sosiaalityön tietopaketti	3 129	1 098	35,1 %	28,3 %
Kuntoutuksen tietopaketti	1 996	871	43,7 %	19,3 %
Hallinto	90	-84	-93,7 %	22,1 %
ESH	48 660	18 243	37,5 %	21,6 %
Erikoissairaanhoidon tietopaketti	46 541	17 489	37,6 %	21,8 %
Ensihoidon tietopaketti	1 459	544	37,3 %	22,8 %
Päivystyksen tietopaketti	660	210	31,8 %	11,1 %
Yhteensä	128 399	43 703	34,0 %	21,7 %

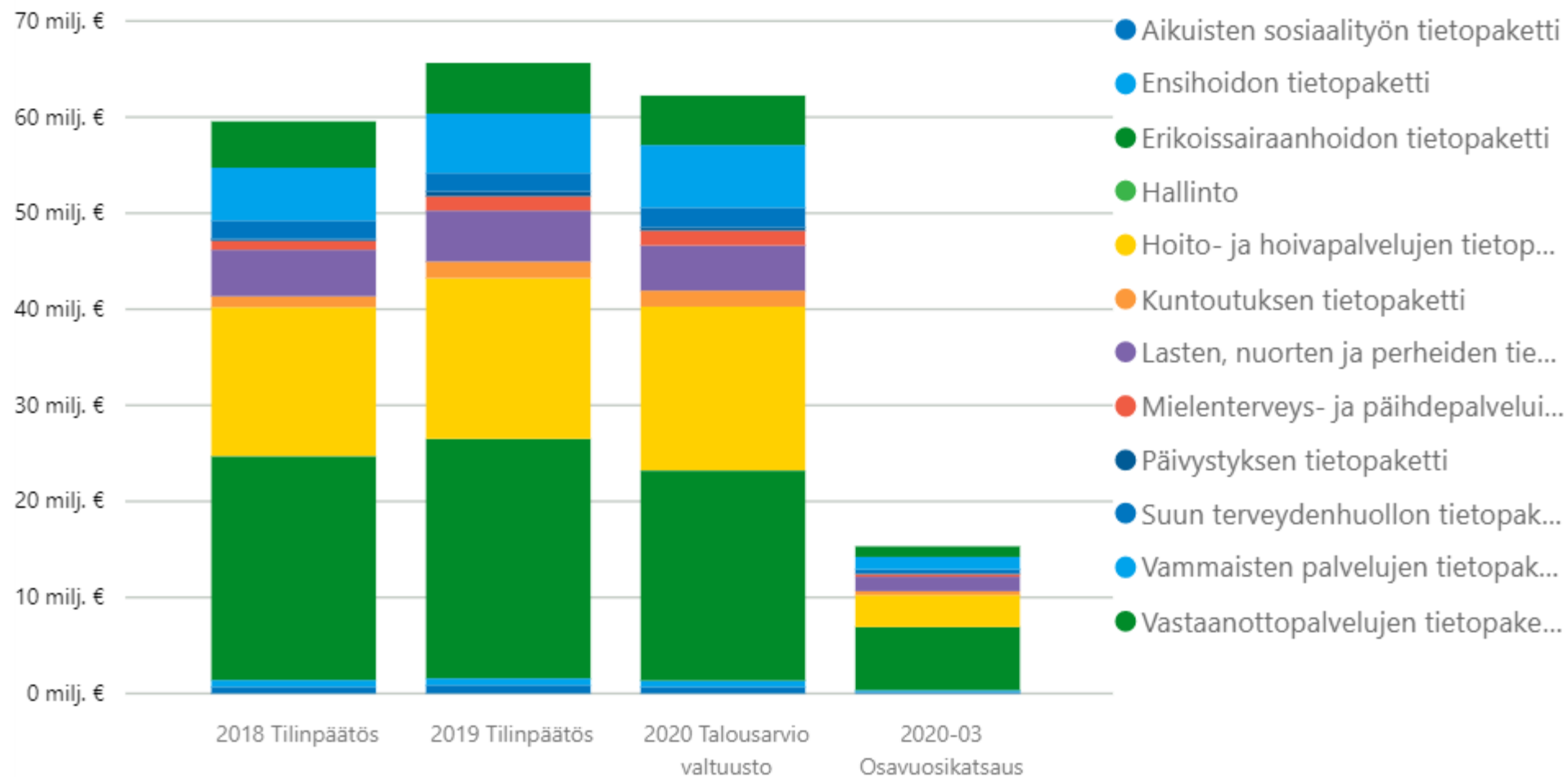
SUORITTEET JÄRVENPÄÄ

Tietopaketti ja palvelu	Suorite	Kuntayhtymä	Kunta	Kunnan osuus suoritteista
Suun terveydenhuollon tietopaketti				
Suun terveydenhuolto peruspalvelut	Käynnit	59 478	15 099	25 %
Vastaanottopalvelujen tietopaketti				
Lääkärin ja hoitajan vastaanottopalvelut	Käynnit	110 700	12 612	11 %
Kuntoutuksen tietopaketti				
Avokuntoutus, ei kotona tapahtuva	Käynnit	14 253	3 487	24 %
Kotikuntoutus	Käynnit	1 312	1 312	100 %
Apuvälinepalvelut	Käynnit	1 840	453	25 %
Aikuisten sosiaalityön tietopaketti				
Sosiaalityö ja -ohjaus	Asiakkaat	4 686	1 524	33 %
Vammaisten palvelujen tietopaketti				
Sosiaalityö ja -ohjaus	Asiakkaat	4 226	872	21 %
Hoito- ja hoivapalvelujen tietopaketti				
Kotihoito	Käynnit	298 504	63 441	21 %
Tehostettu asumispalvelu	Hoitopäivät	154 295	29 822	19 %
Pitkäaikaislaitoshoido	Hoitopäivät	12 738	431	3 %
lakkaiden sosiaalityö ja -ohjaus	Asiakkaat			
Perhehoito	Hoitopäivät			
Perustason kuntoutus- ja akuuttiosastohoito	Hoitopäivät	4 983		

Lasten, nuorten ja perheiden tietopaketti				
Lastenneuvolapalvelu	Käynnit	27 952	6 518	23 %
Kouluterveydenhuollon palvelut	Käynnit	22 488	3 850	17 %
Kasvatus- ja perheneuvonta	Käynnit	6 618	1 260	19 %
Lapsiperheiden sosiaalityö ja -ohjaus	Asiakkaat	2 580	364	14 %
Lastensuojelun avohuolto	Asiakkaat	228	70	31 %
Mielenterveys- ja päihdepalveluiden tietopaketti				
Mielenterveysasiakkaan palveluasuminen	Hoitopäivät	35 536	13 514	38 %
Mielenterveysavohoido ja -kuntoutus	Käynnit	5 584	1 849	33 %
Päihdeavohoido- ja kuntoutus	Käynnit	8 709	1 796	21 %

MÄNTSÄLÄ

Kokonaiskustannukset kausittain ja tietopaketeittain



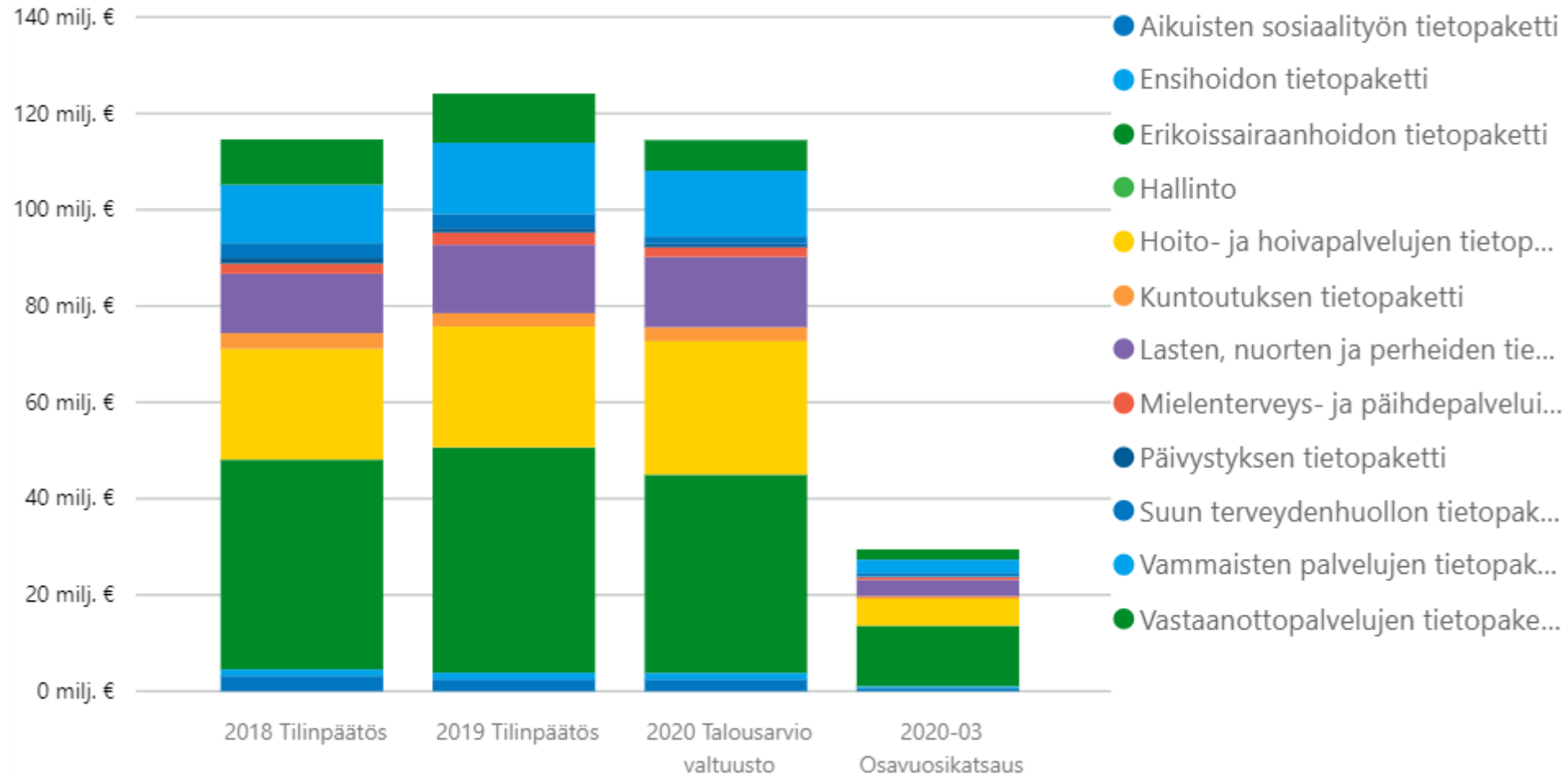
MÄNTSÄLÄ TIETOPAKETEITTAIN

Toteumavertailu talousarvioon

Luokka	Talousarvio	Valittu kausi	Toteuma-% (TA)	Kustannusosuus
Oma toiminta	39 398	12 343	31,3 %	10,6 %
Hoito- ja hoivapalvelujen tietopaketti	17 032	5 028	29,5 %	12,1 %
Vammaisten palvelujen tietopaketti	6 514	1 975	30,3 %	10,2 %
Vastaanottopalvelujen tietopaketti	5 144	1 653	32,1 %	11,1 %
Lasten, nuorten ja perheiden tietopaketti	4 699	1 930	41,1 %	8,5 %
Suun terveydenhuollon tietopaketti	2 054	559	27,2 %	11,3 %
Kuntoutuksen tietopaketti	1 671	581	34,8 %	12,8 %
Mielenterveys- ja päihdepalveluiden tietopaketti	1 550	323	20,8 %	6,2 %
Aikuisten sosiaalityön tietopaketti	691	334	48,3 %	8,6 %
Hallinto	43	-40	-93,3 %	10,5 %
ESH	22 843	8 959	39,2 %	10,6 %
Erikoissairaanhoidon tietopaketti	21 850	8 561	39,2 %	10,7 %
Ensihoidon tietopaketti	653	252	38,6 %	10,5 %
Päivystyksen tietopaketti	339	147	43,3 %	7,8 %
Yhteensä	62 240	21 302	34,2 %	10,6 %

NURMIJÄRVI

Kokonaiskustannukset kausittain ja tietopaketeittain



NURMIJÄRVI TIETOPAKETEITTAIN

Toteumavertailu talousarvioon

Luokka	Talousarvio	Valittu kausi	Toteuma-% (TA)	Kustannusosuus
Oma toiminta	71 303	23 370	32,8 %	20,0 %
Hoito- ja hoivapalvelujen tietopaketti	27 694	7 958	28,7 %	19,1 %
Lasten, nuorten ja perheiden tietopaketti	14 581	4 901	33,6 %	21,7 %
Vammaisten palvelujen tietopaketti	13 646	3 962	29,0 %	20,4 %
Vastaanottopalvelujen tietopaketti	6 366	3 359	52,8 %	22,5 %
Kuntoutuksen tietopaketti	2 890	711	24,6 %	15,7 %
Aikuisten sosiaalityön tietopaketti	2 460	778	31,6 %	20,1 %
Mielenterveys- ja päihdepalveluiden tietopaketti	2 015	745	36,9 %	14,3 %
Suun terveydenhuollon tietopaketti	1 564	1 039	66,5 %	21,0 %
Hallinto	88	-83	-93,8 %	21,8 %
ESH	43 155	17 108	39,6 %	20,3 %
Erikoissairaanhoidon tietopaketti	41 118	16 335	39,7 %	20,4 %
Ensihoidon tietopaketti	1 362	505	37,1 %	21,1 %
Päivystyksen tietopaketti	675	268	39,7 %	14,2 %
Yhteensä	114 459	40 478	35,4 %	20,1 %

SUORITTEET NURMIJÄRVI

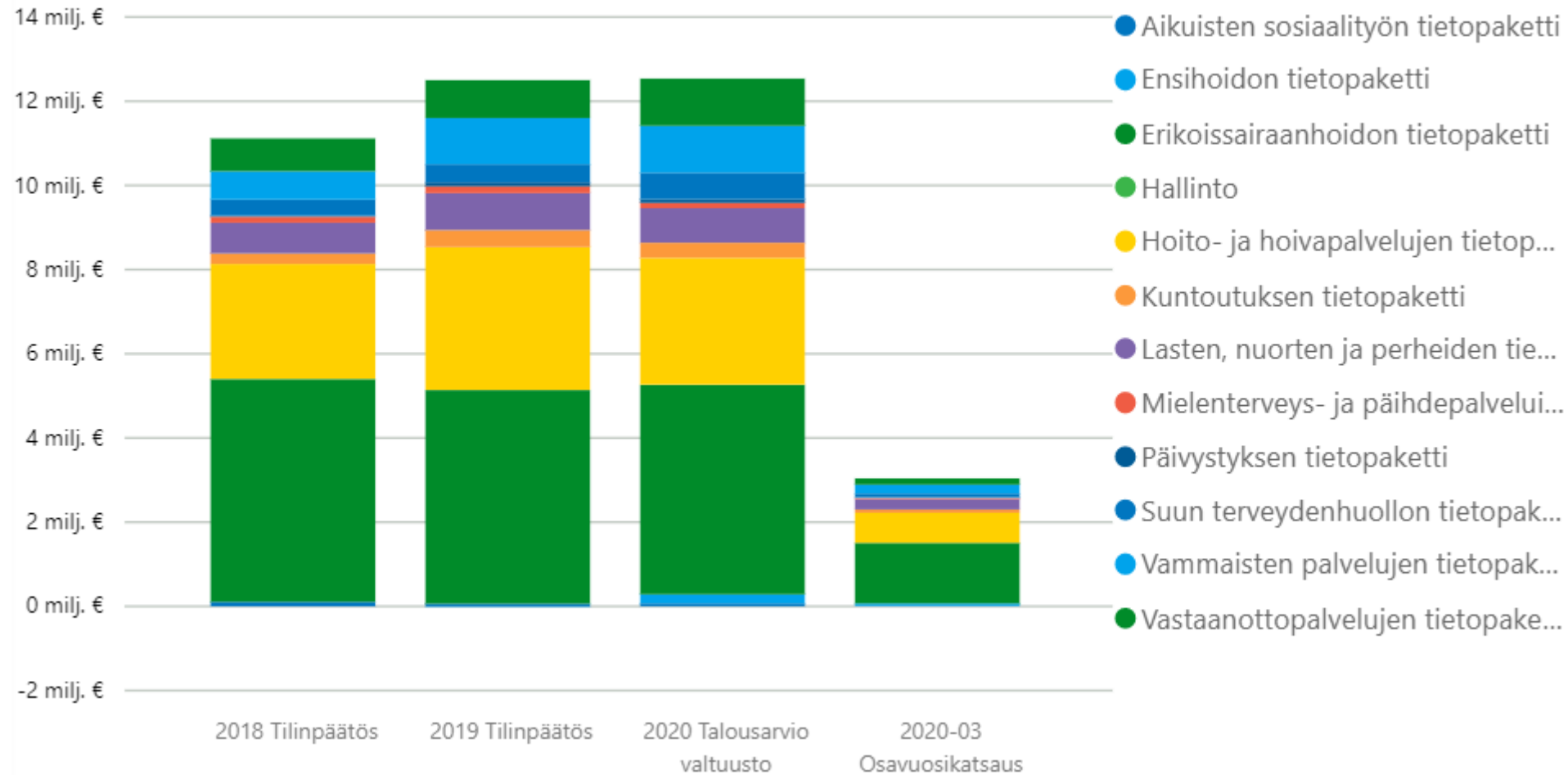
Suoritteet

Tietopaketti ja palvelu	Suorite	Kuntayhtymä	Kunta	Kunnan osuus suoritteista
Vastaanottopalvelujen tietopaketti				
Lääkärin ja hoitajan vastaanottopalvelut	Käynnit	110 700	20 695	19 %
Suun terveydenhuollon tietopaketti				
Suun terveydenhuolto peruspalvelut	Käynnit	59 478	12 384	21 %
Kuntoutuksen tietopaketti				
Avokuntoutus, ei kotona tapahtuva	Käynnit	14 253	3 059	21 %
Apuvälinepalvelut	Käynnit	1 840	480	26 %
Kotikuntoutus	Käynnit	1 312		
Aikuisten sosiaalityön tietopaketti				
Sosiaalityö ja -ohjaus	Asiakkaat	4 686	1 228	26 %
Vammaisten palvelujen tietopaketti				
Sosiaalityö ja -ohjaus	Asiakkaat	4 226	1 001	24 %
Hoito- ja hoivapalvelujen tietopaketti				
Kotihoito	Käynnit	298 504	64 843	22 %
Tehostettu asumispalvelu	Hoitopäivät	154 295	26 909	17 %
Pitkäaikaislaitoshoido	Hoitopäivät	12 738	5 316	42 %
Perustason kuntoutus- ja akuuttiosastohoito	Hoitopäivät	4 983	2 625	53 %
lääkkäiden sosiaalityö ja -ohjaus	Asiakkaat			
Perhehoito	Hoitopäivät			

Lasten, nuorten ja perheiden tietopaketti				
Lastenneuvolapalvelu	Käynnit	27 952	5 375	19 %
Kouluterveydenhuollon palvelut	Käynnit	22 488	3 988	18 %
Kasvatus- ja perheneuvonta	Käynnit	6 618	1 723	26 %
Lapsiperheiden sosiaalityö ja -ohjaus	Asiakkaat	2 580	527	20 %
Lastensuojelun avohuolto	Asiakkaat	228	60	26 %
Mielenterveys- ja päihdepalveluiden tietopaketti				
Mielenterveysasiakkaan palveluasuminen	Hoitopäivät	35 536	3 429	10 %
Mielenterveysavohoido ja -kuntoutus	Käynnit	5 584	1 479	26 %
Päihdeavohoido- ja kuntoutus	Käynnit	8 709	878	10 %

PORNAINEN

Kokonaiskustannukset kausittain ja tietopaketeittain



PORNAINEN TIETOPAKETEITTAIN

Toteumavertailu talousarvioon



Luokka	Talousarvio	Valittu kausi	Toteuma-% (TA)	Kustannusosuus
Oma toiminta	7 267	2 280	31,4 %	2,0 %
Hoito- ja hoivapalvelujen tietopaketti	3 011	1 084	36,0 %	2,6 %
Vastaanottopalvelujen tietopaketti	1 121	263	23,5 %	1,8 %
Vammaisten palvelujen tietopaketti	1 115	300	26,9 %	1,5 %
Lasten, nuorten ja perheiden tietopaketti	821	315	38,4 %	1,4 %
Suun terveydenhuollon tietopaketti	632	141	22,3 %	2,9 %
Kuntoutuksen tietopaketti	359	133	36,9 %	2,9 %
Mielenterveys- ja päihdepalveluiden tietopaketti	127	29	23,1 %	0,6 %
Aikuisten sosiaalityön tietopaketti	71	25	34,9 %	0,6 %
Hallinto	10	-10	-92,5 %	2,5 %
ESH	5 270	1 978	37,5 %	2,3 %
Erikoissairaanhoidon tietopaketti	4 972	1 871	37,6 %	2,3 %
Ensihoidon tietopaketti	214	81	38,0 %	3,4 %
Päivystyksen tietopaketti	84	26	31,0 %	1,4 %
Yhteensä	12 538	4 258	34,0 %	2,1 %

SUORITTEET PORNAINEN

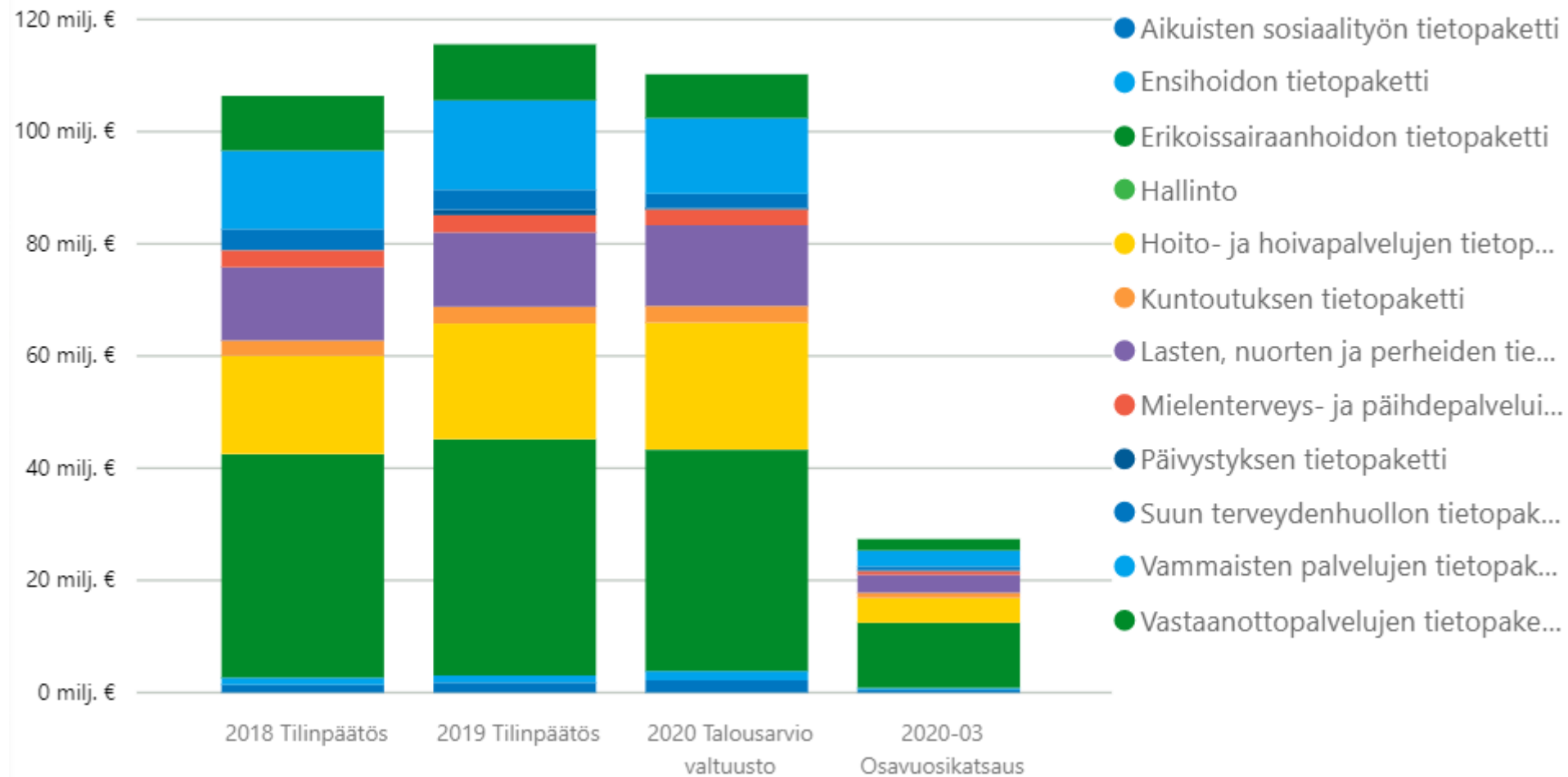
Suoritteet

Tietopaketti ja palvelu	Suorite	Kuntayhtymä	Kunta	Kunnan osuus suoritteista
Vastaanottopalvelujen tietopaketti				
Lääkärin ja hoitajan vastaanottopalvelut	Käynnit	110 700	3 443	3 %
Suun terveydenhuollon tietopaketti				
Suun terveydenhuolto peruspalvelut	Käynnit	59 478	1 431	2 %
Kuntoutuksen tietopaketti				
Avokuntoutus, ei kotona tapahtuva	Käynnit	14 253	237	2 %
Apuvälinepalvelut	Käynnit	1 840	59	3 %
Kotikuntoutus	Käynnit	1 312		
Vammaisten palvelujen tietopaketti				
Sosiaalityö ja -ohjaus	Asiakkaat	4 226	99	2 %
Aikuisten sosiaalityön tietopaketti				
Sosiaalityö ja -ohjaus	Asiakkaat	4 686	41	1 %
Hoito- ja hoivapalvelujen tietopaketti				
Kotihoito	Käynnit	298 504	9 774	3 %
Tehostettu asumispalvelu	Hoitopäivät	154 295	5 387	3 %
Pitkäaikaislaitoshoido	Hoitopäivät	12 738	220	2 %
Perustason kuntoutus- ja akuuttiosastohoito	Hoitopäivät	4 983	68	1 %
lääkkäiden sosiaalityö ja -ohjaus	Asiakkaat			
Perhehoito	Hoitopäivät			

Lasten, nuorten ja perheiden tietopaketti				
Lastenneuvolapalvelu	Käynnit	27 952	807	3 %
Kouluterveydenhuollon palvelut	Käynnit	22 488	680	3 %
Kasvatus- ja perheneuvonta	Käynnit	6 618	205	3 %
Lapsiperheiden sosiaalityö ja -ohjaus	Asiakkaat	2 580	15	1 %
Lastensuojelun avohuolto	Asiakkaat	228		
Mielenterveys- ja päihdepalveluiden tietopaketti				
Mielenterveysasiakkaan palveluasuminen	Hoitopäivät	35 536	666	2 %
Päihdeavohoido- ja kuntoutus	Käynnit	8 709	96	1 %
Mielenterveysavohoido ja -kuntoutus	Käynnit	5 584	78	1 %

TUUSULA

Kokonaiskustannukset kausittain ja tietopaketeittain



TUUSULA TIETOPAKETEITTAIN

Toteumavertailu talousarvioon



Luokka	Talousarvio	Valittu kausi	Toteuma-% (TA)	Kustannusosuus
Oma toiminta	68 872	22 384	32,5 %	19,2 %
Hoito- ja hoivapalvelujen tietopaketti	22 602	6 408	28,4 %	15,4 %
Lasten, nuorten ja perheiden tietopaketti	14 388	4 495	31,2 %	19,9 %
Vammaisten palvelujen tietopaketti	13 483	4 548	33,7 %	23,4 %
Vastaanottopalvelujen tietopaketti	7 804	3 001	38,5 %	20,1 %
Kuntoutuksen tietopaketti	2 984	1 450	48,6 %	32,0 %
Mielenterveys- ja päihdepalveluiden tietopaketti	2 811	924	32,9 %	17,8 %
Suun terveydenhuollon tietopaketti	2 538	1 048	41,3 %	21,2 %
Aikuisten sosiaalityön tietopaketti	2 182	585	26,8 %	15,1 %
Hallinto	80	-74	-92,9 %	19,5 %
ESH	41 354	15 840	38,3 %	18,8 %
Erikoissairaanhoidon tietopaketti	39 413	15 130	38,4 %	18,9 %
Ensihoidon tietopaketti	1 673	444	26,6 %	18,6 %
Päivystyksen tietopaketti	268	266	99,5 %	14,1 %
Yhteensä	110 226	38 224	34,7 %	19,0 %

SUORITTEET TUUSULA

Tietopaketti ja palvelu	Suorite	Kuntayhtymä	Kunta	Kunnan osuus suoritteista
Vastaanottopalvelujen tietopaketti				
Lääkärin ja hoitajan vastaanottopalvelut	Käynnit	110 700	35 066	32 %
Suun terveydenhuollon tietopaketti				
Suun terveydenhuolto peruspalvelut	Käynnit	59 478	12 118	20 %
Kuntoutuksen tietopaketti				
Avokuntoutus, ei kotona tapahtuva	Käynnit	14 253	3 472	24 %
Apuvälinepalvelut	Käynnit	1 840	562	31 %
Kotikuntoutus	Käynnit	1 312		
Vammaisten palvelujen tietopaketti				
Sosiaalityö ja -ohjaus	Asiakkaat	4 226	816	19 %
Aikuisten sosiaalityön tietopaketti				
Sosiaalityö ja -ohjaus	Asiakkaat	4 686	663	14 %
Hoito- ja hoivapalvelujen tietopaketti				
Kotihoito	Käynnit	298 504	33 219	11 %
Tehostettu asumispalvelu	Hoitopäivät	154 295	26 817	17 %
Perustason kuntoutus- ja akuuttiosastohoito	Hoitopäivät	4 983	1 332	27 %
Pitkäaikaislaitushoito	Hoitopäivät	12 738	622	5 %
lääkäiden sosiaalityö ja -ohjaus	Asiakkaat			
Perhehoito	Hoitopäivät			

Lasten, nuorten ja perheiden tietopaketti				
Lastenneuvolapalvelu	Käynnit	27 952	5 890	21 %
Kouluterveydenhuollon palvelut	Käynnit	22 488	4 020	18 %
Kasvatus- ja perheneuvonta	Käynnit	6 618	1 106	17 %
Lapsiperheiden sosiaalityö ja -ohjaus	Asiakkaat	2 580	642	25 %
Lastensuojelun avohuolto	Asiakkaat	228	38	17 %
Mielenterveys- ja päihdepalveluiden tietopaketti				
Mielenterveysasiakkaan palveluasuminen	Hoitopäivät	35 536	5 798	16 %
Päihdeavohoito- ja kuntoutus	Käynnit	8 709	953	11 %
Mielenterveysavohoito ja -kuntoutus	Käynnit	5 584	650	12 %